



KEOSYSTEMS

BY PACS

- Habitat collectif
- Flottes de véhicules
- Tertiaire
- Hôtels



GUIDE D'UTILISATION NOTICE D'UTILISATION DE LA BORNE KEO SMART

Avant d'utiliser votre borne de recharge créez votre compte et votre portefeuille depuis notre site internet www.keo.systems

Retrouvez plus d'informations sur
WWW.KEO.SYSTEMS

©2015-2019 Keo Systems. Tous droits réservés.



KEO SYSTEMS

RUE DU PRE FUSE
77340 PONTAULT-COMBAULT



01 60 29 98 25

contact@keo.systems

Fabriqué en France



Technologie NFC



Téléchargez gratuitement l'application

AVEC UN SMARTPHONE

1 LANCEMENT DU CHARGEMENT

1. Branchez la prise du véhicule jusqu'à la borne.
2. Lancez l'application
3. Connectez-vous à l'aide des vos identifiants
4. Depuis l'application scannez le QR Code de la borne
5. Activer le chargement

2 ARRÊT DU CHARGEMENT

1. Lancez l'application
2. Connectez-vous à l'aide des vos identifiants
3. Sélectionnez la borne parmi la liste des chargement en cours
4. Arrêtez le chargement

AVEC UNE CARTE OU UN BADGE

1 LANCEMENT DU CHARGEMENT

1. Branchez la prise du véhicule jusqu'à la borne
2. Cliquez sur le bouton correspondant à la prise
3. Passez votre badge devant le lecteur
4. Le statut de chargement s'affiche à l'écran

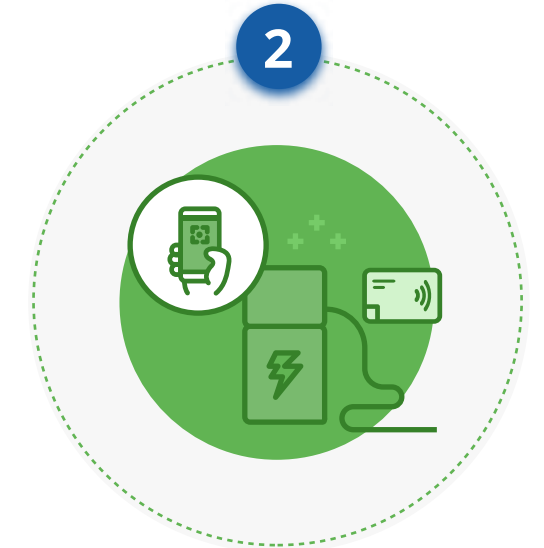
2 ARRÊT DU CHARGEMENT

1. Cliquez sur le bouton correspondant à la prise
2. Passez votre badge devant le lecteur
3. Le statut d'arrêt du chargement s'affiche à l'écran

COMMENT CA MARCHE ?



SE BRANCHER



S'IDENTIFIER



CHARGER



ROULER

INFORMATION PRATIQUE

Pour avoir accès à toutes vos informations de chargement, relevés et guides complets, rendez-vous sur notre site internet www.keo.systems